



 racines

Création de sites web éco-responsables

Un accompagnement sur mesure

Tout ce que vous devez savoir sur la création
de sites web avec Racines



Sommaire

Construisons votre vitrine numérique.....3

Propriété intégrale de votre site
Transparence totale
Éco-conception web
Un accompagnement tout au long du projet
Et bien sûr...

Quelques références.....5

Qui se cache derrière Racines ?.....7

Parcours
Méthode
L'équipe d'experts
Services

Une expertise pluridisciplinaire.....9

WordPress, mon allié de confiance
Mon savoir-faire créatif
Mon savoir-faire technique
Performance et sécurité

Focus sur l'éco-conception.....11

Les leviers d'action
Les avantages pour votre site
Les bénéfices environnementaux

Les étapes de création de votre site web.....13

Phase 1 : On pose les bases ensemble
Phase 2 : Le webdesign, ou création de votre univers visuel
Phase 3 : Le développement ou quand le design prend vie
Phase 4 : Crash test en toute discrétion
Phase 5 : Le lancement de votre site 🚀
Phase 6 : Le mois d'après ou « Je ne vous laisse pas tomber ! » 🍷

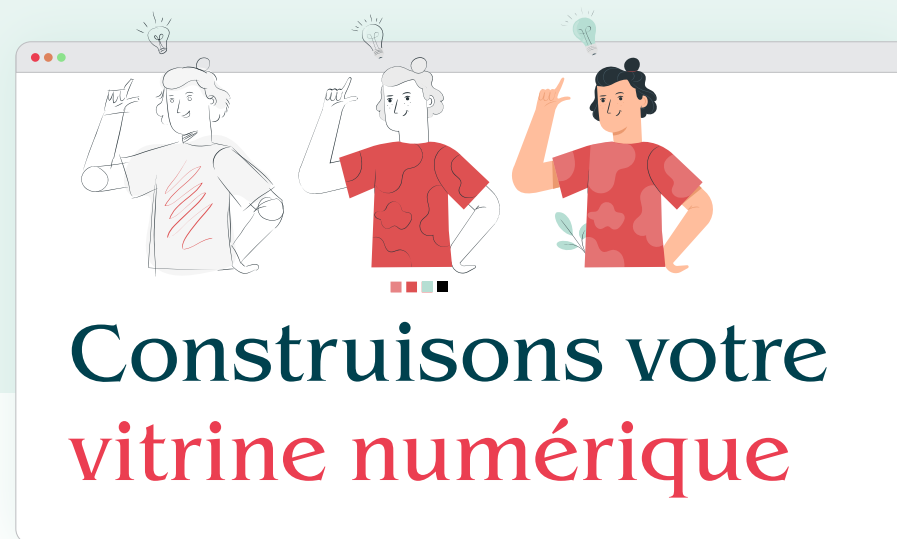
Pour la suite de l'aventure.....17

Pourquoi une maintenance pro est importante ?
Contrat annuel de maintenance Racines
Formation pour prise en main du site
Formation à la maintenance technique
Quelle solution choisir ?

Questions fréquentes.....20

Glossaire.....22

✦ Les mots soulignés sont expliqués dans le glossaire



Bienvenue chez Racines, votre partenaire pour une présence web éthique et performante. Je crée des sites internet sur mesure alliant esthétique, fonctionnalité et respect de l'environnement.

Quatre principes fondamentaux guident chacune de nos actions !

Propriété intégrale de votre site

Je m'engage à garantir votre indépendance : **vous êtes et restez l'unique propriétaire de votre site, de son contenu et des services associés.**

♥ Gardez le contrôle total de votre site web. Gérez-le comme vous le souhaitez et changez de prestataires en toute liberté.

Transparence totale

Je tiens à ce que chaque investissement soit clairement discuté et validé avec vous au préalable, qu'il s'agisse de licences ou d'outils complémentaires.

♥ Un budget maîtrisé et zéro dépense surprise.

Éco-conception web

En nous inspirant au plus près des recommandations de l'association française [Green IT](#), nous développons des sites web performants et économes en ressources.

- ♥ **Votre site gagne en performance et en visibilité sur les moteurs de recherche, tout en réduisant son impact environnemental.**

Un accompagnement tout au long du projet

Je vous guide à chaque étape, depuis la conception jusqu'à la mise en ligne, en passant par une formation adaptée à vos besoins. Des outils collaboratifs sont mis à votre disposition pour suivre l'avancement du projet, et mon expertise reste mobilisable après la livraison pour vous conseiller dans l'évolution de votre site.

- ♥ **Vous bénéficiez d'un partenariat qui vous permet d'être autonome tout en ayant l'assurance d'un support continu. Plus qu'un simple prestataire, je deviens votre allié de confiance pour une présence pérenne et efficace.**

Et bien sûr...

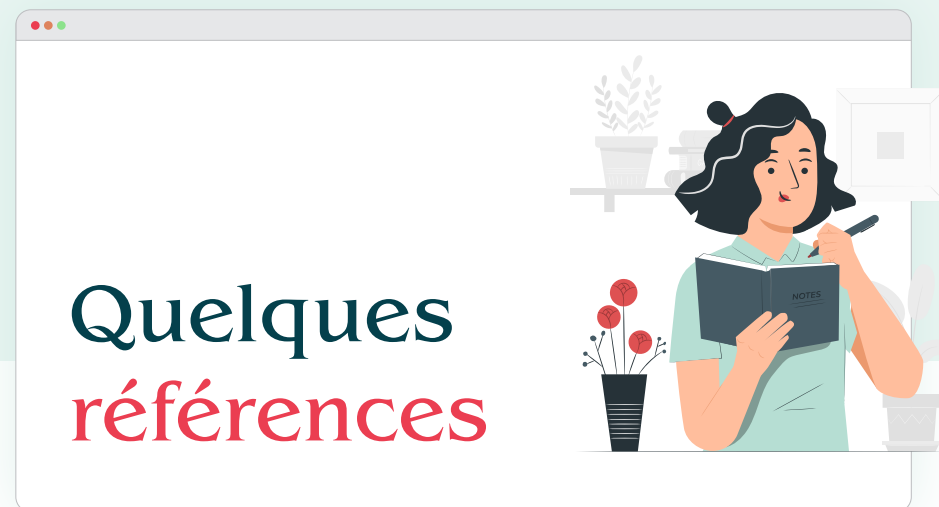
Protection des données

Nous veillons à la conformité au Règlement Général sur la Protection des Données pour une sécurité optimale de vos informations.

Adaptabilité multiplateforme

Votre site s'adapte naturellement à tous les supports numériques (ordinateurs, smartphones, tablettes) et intègre les dernières technologies, y compris pour les écrans haute définition ([Retina](#)).

*Créons un site web qui vous ressemble,
évolue avec vous et respecte vos objectifs,
tant budgétaires qu'environnementaux.*



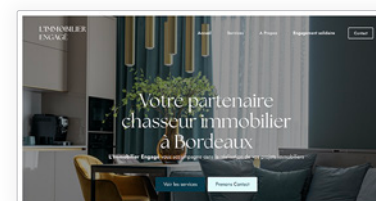
Découvrez quelques-uns des projets web que j'ai eu le plaisir de réaliser. Chaque site est unique et reflète l'identité de son propriétaire, tout en respectant nos engagements en matière d'éco-conception et de performance.



AMC Notaires [🔗](#)



Soltena [🔗](#)



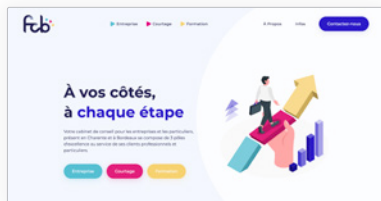
L'immobilier Engagé [🔗](#)



Ostéopathe Duffault [🔗](#)



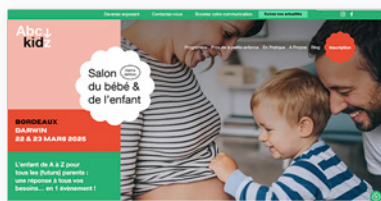
Myrtille de Sologne [↗](#)



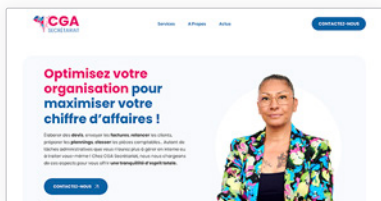
FCB Conseils [↗](#)



B. Live Communication [↗](#)



Salon ABC Kidz [↗](#)



CGA Secrétariat [↗](#)



Racines [↗](#)

Racines réalise aussi des identités de marque et des supports print. Demandez le livret !

Qui se cache derrière Racines ?



Je m'appelle Audrey Soler et, en 2021, j'ai créé Racines, un studio de création passionné par le développement de supports de communication éco-responsables. Mon approche ? Mixer expertise, créativité et technique pour concevoir des solutions qui correspondent parfaitement à vos besoins.

Parcours

Depuis plus de 20 ans, je conçois des identités visuelles et supports de communication. Mon parcours s'est construit en agence, en imprimerie locale, puis pendant 10 ans au journal Sud Ouest dans l'édition. Bien que spécialisée dans l'imprimé, ma passion pour le numérique m'a toujours accompagnée. Cette évolution naturelle m'a amenée à me former au développement web. Aujourd'hui, je propose une vision globale et un accompagnement sur mesure à mes clients.

Méthode

J'associe créativité et technicité pour des résultats efficaces et pertinents. Je privilégie une collaboration étroite avec vous pour un résultat d'excellence :

- ♥ Des solutions parfaitement alignées avec vos objectifs et votre ADN
- ♥ Une approche éco-responsable systématique
- ♥ Un parcours client fluide, sécurisé et accessible

L'équipe d'experts

Pour compléter mes compétences, je m'entoure d'experts partenaires triés sur le volet, mobilisés selon les besoins spécifiques de chaque projet :

- **Rédacteurs** : Pour des contenus qui captent et convertissent
- **Experts SEO** : Pour vous placer en tête des recherches
- **Développeurs** : Pour des solutions techniques robustes
- **Designers** : Pour une identité visuelle qui vous démarque
- **Stratégies digitaux** : Pour animer votre présence en ligne et organiser votre visibilité au quotidien

Cette équipe d'experts garantit des solutions pertinentes et performantes, quel que soit votre projet.

Services

Je vous propose une gamme complète de services en communication :

- **Design de marque (branding)** : Création d'identité visuelle et de supports de communication imprimés et numériques
- **Documents print** : papeterie, affiches, flyers, catalogues, etc.
- **Webdesign** : Conception éco-responsable de votre interface web
- **Développement** : Solutions web personnalisées, en WordPress ou en code natif, adaptées à vos besoins.

Je m'engage à vous accompagner dans chacun de ces domaines avec professionnalisme et créativité, pour donner vie à vos projets de communication de manière cohérente et efficace.

**Vous voulez en savoir plus ?
Contactez-moi !**



Je m'appuie sur des technologies robustes et éprouvées pour donner vie à votre site web. Mon approche allie efficacité et ergonomie pour une expérience utilisateur optimale.

WordPress, mon allié de confiance



J'ai choisi WordPress comme CMS principal, et ce n'est pas un hasard ! Voici pourquoi :

- ♥ *Une maniabilité sans limites pour créer un site qui vous ressemble vraiment ✨*
- ♥ *Une interface intuitive pour que vous puissiez gérer votre site en toute autonomie ✍️*
- ♥ *Des outils SEO puissants pour booster votre visibilité en ligne 📈*

Bien sûr, je peux aussi créer des solutions sur mesure, en code natif, si votre projet nécessite une approche différente.

Mon savoir-faire créatif

Fort de mon expérience en design graphique, je mets en œuvre des solutions créatives qui allient esthétique et fonctionnalité :

- Un design moderne et épuré qui valorise votre image de marque 🎨
- Une identité visuelle cohérente sur tous vos supports de communication ✨
- Une expérience utilisateur intuitive et engageante ⚡

Je m'appuie sur les dernières tendances en webdesign tout en respectant vos valeurs et votre identité pour créer un site web unique qui vous ressemble.

Chaque élément visuel est soigneusement pensé pour :

- ♥ Renforcer votre message et votre positionnement
- ♥ Faciliter la navigation et l'accès à l'information
- ♥ Créer une expérience mémorable pour vos visiteurs
- ♥ Optimiser les taux de conversion

Mon savoir-faire technique

Je maîtrise les langages essentiels du web (HTML5, CSS, JavaScript, et PHP) pour développer des solutions qui répondent parfaitement à vos besoins.



- ♥ Cette expertise me permet une personnalisation avancée de WordPress.

Performance et sécurité

Je sélectionne mes outils avec soin pour vous garantir :

- ♥ Une vitesse optimale : votre site se charge en un éclair ⚡
- ♥ Une fiabilité à toute épreuve : je sélectionne uniquement des extensions WordPress fiables et éprouvées pour garantir la sécurité de votre site 🛡️



Focus sur l'éco-conception

*Saviez-vous que toutes les secondes,
trois sites web sont mis en ligne
dans le monde ?*

Pour que tout le monde puisse exister en ligne, et sur les serveurs, il est important de prendre sa juste place, et donc de diminuer son empreinte. Cet objectif est atteint :

- ♥ Sans réduire le nombre de page
- ♥ Sans transiger sur la qualité visuelle
- ♥ Avec des méthodes durables, également dans le temps !

Les leviers d'action

- **Optimisation des images et médias** pour réduire leur poids sans compromettre leur qualité
- Choix d'un **hébergeur** utilisant des énergies décarbonées
- **Architecture optimisée** limitant les requêtes serveur
- **Code propre** pour une meilleure performance

Les avantages pour votre site



Créativité et performance

Une rapidité hors pair tout en laissant libre cours à la créativité pour concevoir des sites web uniques et mémorables



Innovation technique

Des défis constants qui nous poussent à trouver des solutions innovantes et durables au quotidien



Visibilité

Le référencement naturel (SEO) renforcé grâce à ses performances optimisées



Expérience utilisateur

Une navigation fluide et intuitive, optimisant ainsi la satisfaction des utilisateurs

Les bénéfices environnementaux

- L'éco-conception permet de réduire significativement **les émissions de CO₂** par rapport à un site web classique, grâce à l'optimisation des ressources et l'efficacité énergétique.
- La consommation **d'eau bleue (eau douce de surface ou souterraine)** est considérablement réduite par l'éco-conception web, notamment grâce à l'optimisation des serveurs et la réduction des ressources nécessaires.
- L'éco-conception diminue **l'utilisation de métaux lourds** comme le cuivre, l'or et l'argent. Ces métaux, essentiels aux composants électroniques, sont des ressources limitées dont l'extraction a un fort impact environnemental.

L'éco-conception est **une méthode de travail pleinement intégrée** dans les processus de Racines.

Donnons vie à votre projet web de manière responsable et durable !

Les étapes de création de votre site web



Je vous accompagne pas à pas dans la création de votre site, avec une approche à la fois professionnelle et personnalisée. Mon objectif ? Transformer votre vision en réalité tout en respectant votre budget et vos délais.

Phase 1 : On pose les bases ensemble

Tout commence par une discussion approfondie, la réunion de cadrage. C'est le moment où :

- ✓ On définit précisément vos objectifs business
- ✓ On liste tout ce dont vous avez besoin (design et fonctionnalités)
- ✓ On structure votre futur site de manière intelligente et efficace
- ✶ À l'issue de la réunion de cadrage, vous recevrez un cahier des charges qui validera l'ensemble des informations partagées et les objectifs fixés pour le lancement du projet. Cette préparation minutieuse nous permet d'éviter toute mauvaise surprise !

✶ Une à plusieurs réunions de suivi sont programmées pour assurer une communication efficace sur l'avancement du projet. Durée estimée : 1 h par réunion.

Phase 2 : Le webdesign, ou création de votre univers visuel

En m'appuyant sur votre identité, je conçois une interface qui ressemble à votre entreprise et à ses valeurs.

✓ Le design global est conçu sur la base de la page d'accueil.
Ces deux éléments constituent donc un seul item.

✓ Les pages suivantes seront les pages de contenu de premier et second niveau, permettant d'harmoniser visuellement tout le parcours de navigation de vos internautes.

✓ Les pages légales, plus simples à mettre en forme, nous permettent d'affiner les styles de texte.

♥ Objectif : un design soigné qui inspire confiance à vos visiteurs et les encourage à passer à l'action.

✚ **Le levier économique** : Pour réduire le montant de votre devis, vous pouvez limiter le nombre de pages designées à cette étape. Les pages non designées seront moins élaborées, tout en conservant la cohérence graphique de votre site.

Phase 3 : Le développement ou quand le design prend vie

C'est le moment de transformer l'idée en réalité. Sur la base technique décidée en amont, je vais construire votre outil de communication en accord avec le cahier des charges établi.

→ D'abord, on parle de « back-end ». Voyez-le comme le moteur d'un véhicule. C'est l'ensemble qui permet au site de fonctionner (cœur de WordPress, extensions, thèmes, réglages et configurations diverses).

→ En parallèle, le « front-end » est la carrosserie. Nous allons appliquer les formes imaginées pour créer un ensemble visuel fidèle à la création du webdesign. Chaque page est une pièce de carrosserie et sera comptabilisée selon la quantité de travail nécessaire.

→ Une fonctionnalité est une fonction non prévue initialement par le cœur de WordPress. Pas de panique, nous allons la développer et construire le site avec des outils parfaitement adaptés à vos besoins.

♥ Un développement soigné, c'est la garantie d'un site qui fonctionne parfaitement et qui offre une expérience agréable à vos visiteurs.

✚ **Le levier économique** : Vous avez beaucoup de choses à dire, mais pas assez de budget pour tout détailler ? Pensez à votre rubrique Blog/Actualités ! Elle vous permettra de créer du contenu vous-même, de le mettre en avant selon un calendrier de publication, et – bonus intéressant – vous attirerez la bienveillance des moteurs de recherche qui valorisent les sites actifs !

Phase 4 : Crash test en toute discrétion

Ça y est, votre site est développé et prêt à être testé. Direction les serveurs de Racines pour le **mettre en ligne de manière confidentielle**. Vous et moi pourrons ainsi l'explorer et établir l'équivalent d'un procès-verbal de réception de travaux.

✓ Une première vague de tests et vérifications sera effectuée par mes soins avant de vous donner les accès.

✓ Vous ferez le tour du propriétaire en notant dans un document toutes vos observations et questions.

✓ Une fois ce document en main, je corrigerai les éléments et répondrai à toute question en suspens.

✚ Cette partie s'appelle « Recettage ». Elle permet également d'effectuer un dernier point sur la correspondance entre le cahier des charges et le produit fini.

Phase 5 : Le lancement de votre site 🚀

Une fois que tout est validé, nous mettons votre site en ligne sur votre espace. Cette étape suit un processus rigoureux pour garantir une installation et une configuration optimales.

Cela comprend :

✓ Configuration du serveur : Mise en place et configuration de votre hébergement web pour garantir les bons chemins et bons réglages.

✓ Gestion des redirections : Configuration des redirections pour optimiser l'expérience utilisateur et la performance SEO.

✓ Optimisation des performances : Réglages pour maximiser la vitesse et la réactivité du site.

✓ Gestion des noms de domaine : Configuration pour assurer votre présence en ligne professionnelle.

- ✓ Installation et gestion des certificats SSL : Installation des certificats pour sécuriser les connexions HTTPS et garantir la protection des données.
 - ✓ Configuration dans la Google Search Console : Intégration et validation des pages pour valider la visibilité et l'indexation sur les moteurs de recherche.
 - ✓ Configuration Google Analytics : Installation et configuration éventuelle de GA si demandé, pour le suivi et l'analyse des performances du site.
- ⚡ **Et bien sûr** : La livraison de tous vos codes d'accès pour être pleinement propriétaire de vos outils à la livraison.

Phase 6 : Le mois d'après ou « Je ne vous laisse pas tomber ! » 🍋

Une fois votre site en ligne, pas question de vous laisser partir sans surveillance. Parce que nous sommes humains, il se peut que quelques détails nous aient échappé pendant la phase de test.

Durant le mois suivant la mise en ligne, je vous accompagne dans :

- ♥ Les corrections des derniers bugs relevés
- ♥ Un mois de maintenance
- ♥ Une assistance technique par e-mail pour répondre à vos questions ponctuelles

*6 phases pour concevoir votre site,
avec soin, expertise et professionnalisme.*



Pour la suite de l'aventure...

Votre site est en ligne, excellent ! Mais pour qu'il continue de bien fonctionner, il faut en prendre soin. Je vous propose un accompagnement sur mesure, adapté à vos besoins et à votre niveau technique.

Pourquoi une maintenance pro est importante ?

Considérez la maintenance comme un investissement essentiel pour la pérennité de votre site. C'est l'entretien régulier qui permet à votre site d'évoluer selon les dernières techniques, et de le sécuriser de manière régulière.

Chez Racines, la maintenance comprend :

- **Mises à jour** : J'installe et contrôle les mises à jour en continu pour garder votre site au top 🚀
 - **Sécurité** : Je protège votre site contre les menaces actuelles 🛡️
 - **Sauvegardes** : Je mets en place un système de backup solide 💾
 - **Surveillance** : Je garde un œil constant sur la santé de votre site 👁️
 - **Performance** : J'ajuste régulièrement pour une expérience utilisateur fluide ⚡
- ✳️ Pour vous garantir un suivi optimal, je propose un contrat de maintenance annuel qui englobe tous ces services essentiels.

Contrat annuel de maintenance Racines

Ce contrat prend en charge tous les aspects essentiels pour garantir la fiabilité et la pérennité de votre site. Voici les services inclus :

Mises à jour régulières

- **WordPress** (le cœur du CMS) : Assure la compatibilité avec les nouvelles versions et technologies.
- **Extensions et thèmes** : Actualisation des fonctionnalités et correction des failles de sécurité.
- **Traductions de base WP** : Maintien des fichiers de traduction du cœur de WordPress.

Sauvegardes et remise en état

- **Sauvegardes planifiées** : Rythme quotidien ou hebdomadaire, adapté à l'activité de votre site.
- **Remise en service rapide** : Rétablissement efficace du site depuis la dernière sauvegarde en cas d'incident.

Surveillance proactive

- **Surveillance uptime** : Contrôle constant de la disponibilité pour prévenir les interruptions.
- **Détection des vulnérabilités** : Repérage des failles de sécurité et retour aux versions stables si nécessaire.
- **Correction des liens cassés** : Maintenance des liens pour optimiser l'expérience utilisateur et le référencement.
- **Optimisation des performances** : Analyse des temps de chargement, entretien de la base de données et réglages techniques.

Rapports d'intervention

- **Rapports personnalisés** : Compte rendu mensuel ou trimestriel des interventions réalisées (mises à jour, corrections, sauvegardes, etc.).
- ✦ *Demandez un devis pour bénéficier de notre contrat annuel complet.*

Formation pour prise en main du site

Pour les utilisateurs souhaitant gérer eux-mêmes les contenus de leur site, nous proposons une formation adaptée à votre niveau, couvrant les bases essentielles :

- **Gestion du tableau de bord WordPress** : Navigation et organisation des outils
- **Création et mise à jour des contenus** : Ajout et modification d'articles, pages et médias
- **Gestion des extensions** : Installation et activation d'outils complémentaires
- **Ajout de photos et vidéos** : Optimisation web et intégration harmonieuse
- ✦ *Demandez un devis formation pour une prise en main complète.*

Formation à la maintenance technique

Pour les utilisateurs souhaitant maîtriser les aspects techniques, nous proposons une formation spécifique à la maintenance de votre site WordPress. Elle inclut :

- **Mises à jour techniques** : WordPress, extensions et thèmes
- **Sauvegardes et restaurations** : Maîtrise des outils pour gérer vos sauvegardes en autonomie
- **Surveillance de l'état du site (uptime)** : Détection et gestion des interruptions de service
- **Identification et correction des liens cassés** : Maintien d'une expérience utilisateur optimale
- ✦ *Demandez un devis pour devenir autonome dans la gestion technique de votre site.*

Quelle solution choisir ?

- **Option 1 : Vous préférez déléguer** → Le contrat annuel de maintenance assure un suivi complet et professionnel
- **Option 2 : Vous voulez apprendre** → Les formations de Racines vous donnent les clés d'une gestion autonome



Questions fréquentes

⚡ Combien de temps faut-il pour créer mon site Internet ?

Le délai dépend de la complexité du projet, mais en moyenne, un site vitrine standard prend entre 6 et 10 semaines depuis la réunion de lancement jusqu'à la mise en ligne. Les projets plus complexes peuvent nécessiter un temps supplémentaire. Bien sûr, comme nous travaillons en collaboration, les délais dépendront autant de vous que de nous. L'essentiel est de bien communiquer sur vos objectifs et contraintes afin que nous nous organisions au mieux.

⚡ Puis-je ajouter des pages ou des fonctionnalités plus tard ?

Bien sûr ! Vous pourrez facilement ajouter des pages via l'interface WordPress. Si des fonctionnalités supplémentaires sont nécessaires, un devis complémentaire pourra être établi.

⚡ Puis-je confier la gestion SEO à un prestataire externe ?

Absolument. Le choix de WordPress permet à vos experts SEO d'intervenir directement sur le site pour ajuster ou affiner votre stratégie. Qui plus est, dans l'absolu, vous pouvez solliciter n'importe quel professionnel de votre choix pour travailler sur le même dossier. S'il/elle a votre confiance, ça sera forcément une belle rencontre !

⚡ Est-ce que vous proposez la rédaction des contenus et l'expertise SEO ?

Tout à fait ! Je suis entourée de nombreux experts dans leurs domaines, et je fais appel à eux lorsque vous souhaitez nous confier cette mission.

⚡ Et si je souhaite changer d'hébergement ou de prestataire à l'avenir ?

Vous restez entièrement propriétaire de votre site et de ses accès techniques, ce qui vous permet de changer d'hébergeur ou de prestataire si nécessaire, sans restriction. La liberté de vos mouvements et de vos décisions est un principe fondamental non négociable.

⚡ WordPress ou code natif, quelle différence ?

La différence principale réside dans la flexibilité et l'approche technique. WordPress, système de gestion de contenu (CMS) très populaire, permet de créer des sites web rapidement grâce à son interface conviviale et sa multitude de plugins et thèmes. Cette solution est idéale pour les projets où vous souhaitez gérer votre contenu de manière autonome, tout en profitant d'un développement rapide et économique.

Le code natif implique une conception sur mesure, où chaque ligne de code est écrite spécifiquement pour votre projet. Cette approche offre une personnalisation totale, des performances optimales et une meilleure maîtrise des fonctionnalités. Elle nécessite également moins de maintenance.


Le choix entre ces deux options dépendra de vos besoins actuels et de l'évolution future de votre site.

Glossaire



- ✦ **Back-end** : La partie invisible du site, où sont gérés les contenus, les bases de données et les paramètres techniques. C'est le «cœur» du site.
- ✦ **Certificat SSL** : Protocole qui sécurise les échanges de données entre les visiteurs et le site (indiqué par le cadenas dans la barre d'adresse).
- ✦ **CMS (Content Management System)** : Outil de gestion de contenu utilisé pour créer et administrer votre site. WordPress, par exemple, est le CMS utilisé pour vos projets.
- ✦ **Éco-conception** : Méthodologie visant à réduire l'impact environnemental du site grâce à une optimisation des ressources (temps de chargement, taille des fichiers, hébergement).
- ✦ **Front-end** : La partie visible pour vos visiteurs, comprenant le design, les textes, les images et toutes les interactions sur votre site.
- ✦ **Optimisation des performances** : Actions visant à améliorer la rapidité et l'efficacité d'un site (réduction des temps de chargement, compression des images...).

- ✦ **Pages légales** : Pages obligatoires pour garantir la conformité avec les lois en vigueur, notamment le RGPD. Elles incluent les mentions légales, la politique de confidentialité, et les conditions générales de vente si le site contient une boutique.
- ✦ **Responsive design** : Une conception qui adapte automatiquement le site à tous les écrans (ordinateur, tablette, smartphone).
- ✦ **Retina** : Désigne une technologie d'affichage introduite par Apple, caractérisée par une haute densité de pixels. Un écran Retina affiche des images et du texte avec une netteté exceptionnelle, sans pixellisation visible à l'œil nu. Pour les sites web, cela implique l'utilisation d'images en haute résolution pour un rendu optimal sur ces écrans.
- ✦ **SEO (Search Engine Optimization)** : Ensemble des techniques visant à optimiser un site pour qu'il apparaisse dans les premiers résultats des moteurs de recherche (Google, Bing, etc.).
- ✦ **Type de post personnalisé** : Fonctionnalité de WordPress permettant de structurer des contenus spécifiques (ex. : fiches produits, articles de blog).
- ✦ **Wireframe** : Représentation schématique d'une page web, utilisée lors de la phase de conception pour organiser les éléments principaux (titres, images, boutons, textes) sans se préoccuper du design final. C'est une étape clé pour structurer le contenu et anticiper l'expérience utilisateur.
- ✦ **Requête serveur** : Action par laquelle un navigateur web demande des informations à un serveur distant pour afficher une page web. Elle permet de récupérer des éléments distants (textes, images, scripts) pour construire la page demandée.



Vous souhaitez
en savoir plus ou obtenir
un devis personnalisé ?

 Contactez-moi !

 **racines**

Audrey Soler

audrey.soler@racinesdesign.fr

06 88 27 82 12

racinesdesign.fr

